



Chambre
de **Métiers**
et de l'**Artisanat**
OCCITANIE
TARN

Baromètre Économique de l'Artisanat 2023/24

Ce document présente les résultats de l'enquête réalisée entre le 30 janvier et 20 février 2024 auprès de l'ensemble des chefs d'entreprises artisanales implantés dans le Tarn. Il recense, à l'aune des réponses reçues, la perception de la conjoncture 2023 et les perspectives 2024 au travers les évolutions de chiffre d'affaire, de résultat et d'effectifs.

L'ARTISANAT DANS LE TARN EN 2023

Résultats de l'enquête de conjoncture réalisée du 30 janvier au 20 février 2024 auprès de l'ensemble des chefs d'entreprises artisanales implantés dans le Tarn.

366

Réponses
reçues



14%

Fabrication
(hors métiers
d'art)

22%

Services à la
personne et aux
entreprises



36%

Bâtiment

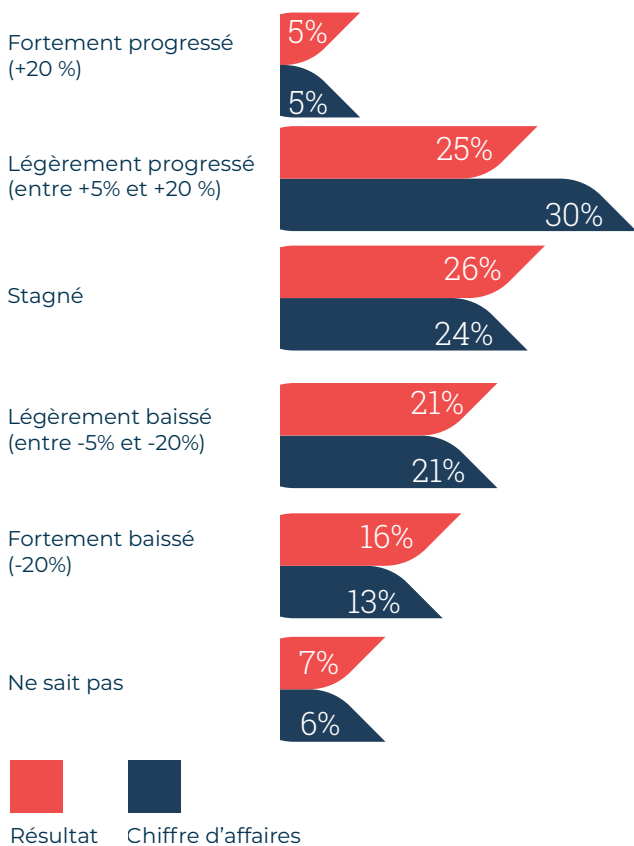
16%

Métiers
d'Art

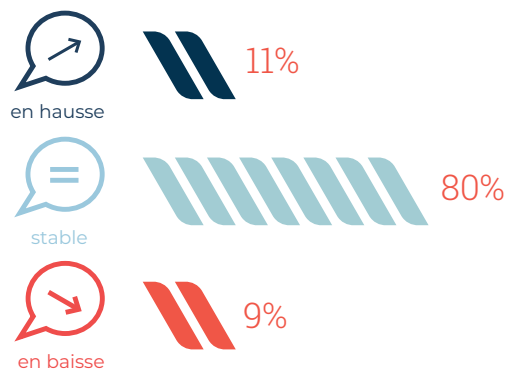
12%

Alimentaire

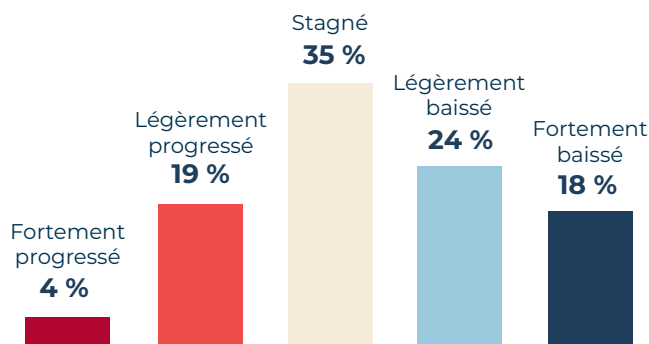
➤ Progression du résultat et du chiffre d'affaires



➤ Évolution des effectifs

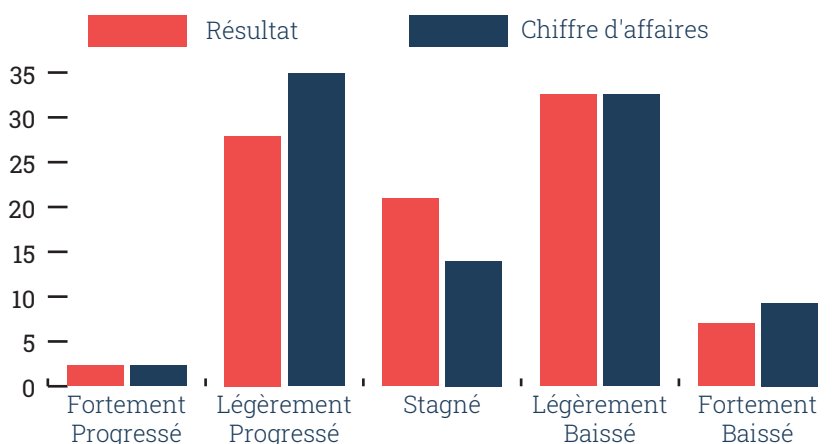


➤ Activité pendant les fêtes de fin d'année par rapport à 2022



Détails pour le secteur de l'Alimentaire

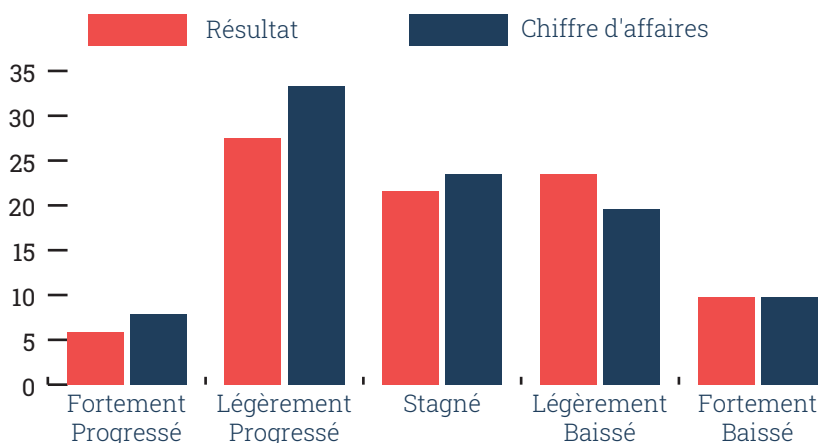
➤ Évolution globale



Dans le secteur de l'alimentaire, on retiendra de 2023 la crise énergétique et l'augmentation importante des charges inhérentes à ce poste mais également à celui de nombreuses matières premières. Pourtant, ils sont 51 % à déclarer une progression ou une stagnation de leur activité et de leur rentabilité. C'est néanmoins le secteur dans lequel la part des répondants constatant des baisses de CA et de résultat est la plus importante avec respectivement 44 % et 40 %. Côté emploi, stabilisation des effectifs et peu de recrutements envisagés.

Détails pour le secteur de Fabrication (hors métiers d'art)

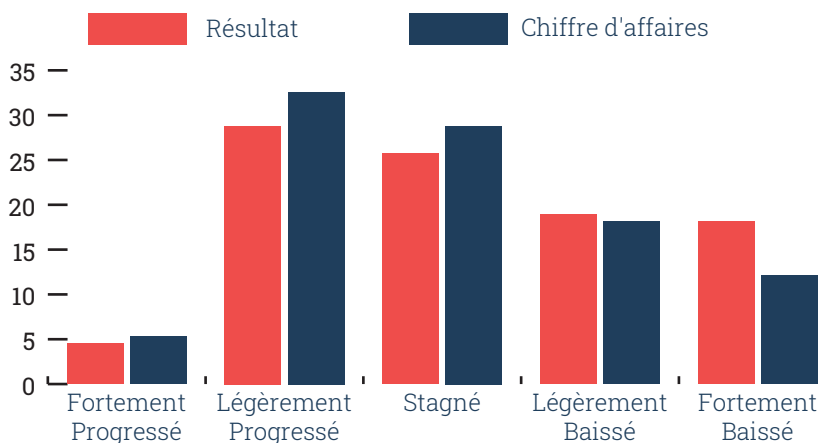
➤ Évolution globale



C'est le secteur qui a passé la moins mauvaise année en terme d'activité puisque 39 % des répondants nous indiquent une progression de leur CA. Ce secteur très hétéroclite (travail des métaux, du textile, cuir, habillement, du bois et ameublement et de la pierre) a aussi eu à subir les fortes hausses du coût de l'énergie et la volatilité des marchés des matières premières ce qui explique que la rentabilité ne s'est accrue que pour 27 % des répondants. C'est le secteur qui déclare la plus grande stabilité de ses effectifs avec 84 % des répondants.

Détails pour le secteur du Bâtiment

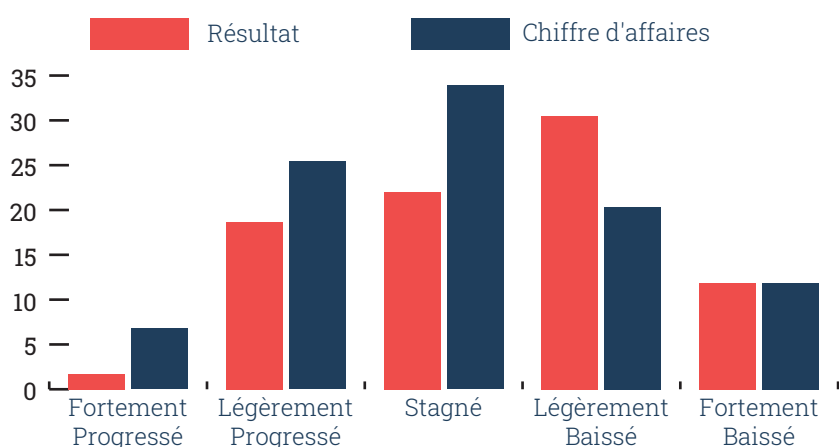
➤ Évolution globale



Le secteur du bâtiment est celui qui a répondu le plus massivement à notre enquête avec 132 retours. Paradoxalement, le tableau semble moins sombre qu'à l'échelon national puisque 67 % des répondants nous indiquent avoir vu leur CA progresser (5 % avec une progression supérieure à 20 %) ou stagné (29 % c'est le meilleur taux sectoriel). Concernant les résultats, 60 % des retours mettent en évidence une progression ou un maintien de la rentabilité. Stabilité des effectifs en 2023, mais c'est néanmoins le secteur qui déclare le plus de progression d'effectifs en 2023 (11 % des répondants) et c'est également celui qui envisage le plus grand nombre de recrutements en 2024.

Détails pour le secteur des Métiers d'Art

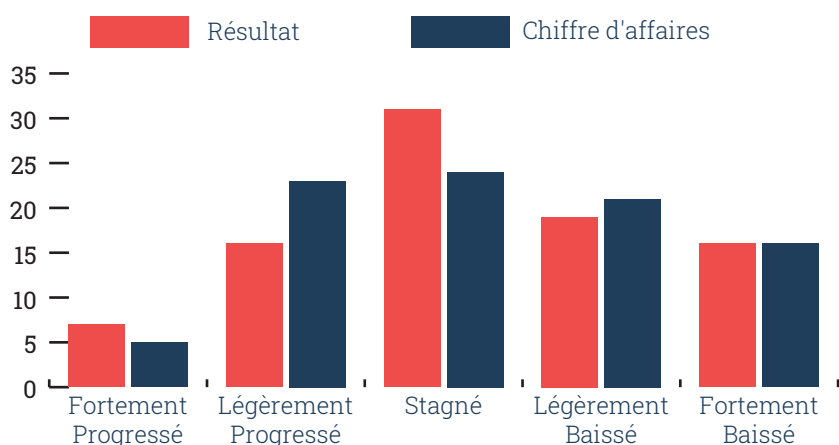
➤ Évolution globale



C'est le secteur qui nous déclare le plus d'établissements en progression sur le CA (38 %) et sur le résultat (36 %). Traditionnellement peu recruteur, ce secteur a très majoritairement stabilisé ses effectifs en 2023 mais 1 sur 8 prévoit néanmoins un recrutement en 2024.

Détails pour le secteur des Services

➤ Évolution globale

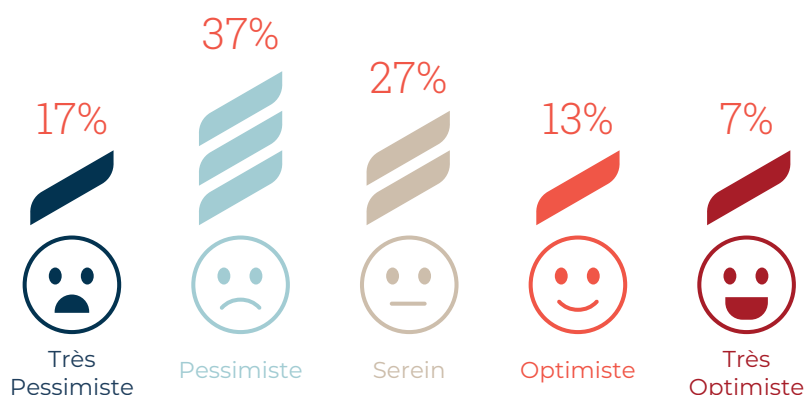


Dans ce secteur, ils sont 51 % à déclarer avoir constaté un maintien voire une progression de leur CA. La rentabilité semble également s'être maintenue puisque c'est le secteur qui déclare le taux de stabilité le plus important avec 31 % des répondants. Les emplois du secteur semblent avoir été très majoritairement préservés mais c'est néanmoins celui qui déclare le plus avoir dû réduire ses effectifs (13 % des répondants).

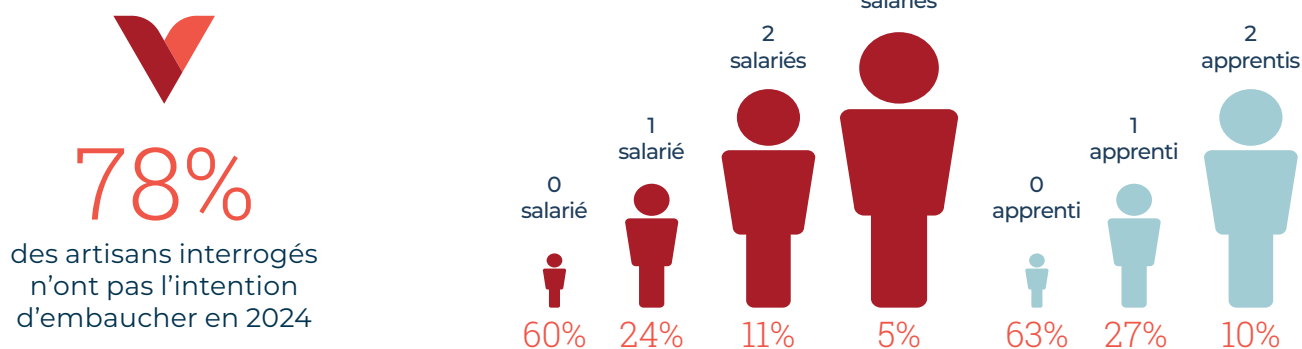


PERSPECTIVES DES ARTISANS POUR 2024

➤ État d'esprit début 2024



➤ Prévisions d'embauche de salariés et apprentis



➤ L'avis des artisans

Les trois thèmes les plus importants par leur fréquence dans les commentaires additionnels des artisans sont :

- A. Charges :** C'est le sujet le plus mentionné. Les artisans évoquent les charges salariales, les taxes, et les coûts qui affectent leurs activités.
- B. Inflation :** Les artisans ressentent l'impact de l'inflation sur leurs activités, le coût des matières et de l'énergie.
- C. Manque de visibilité :** De nombreux artisans expriment une forme de pessimisme concernant les prévisions d'activité du fait de la conjoncture économique et du manque de perspectives.

Notre métier : accompagner le vôtre



Chambre
de **Métiers**
et de l'**Artisanat**

OCCITANIE

TARN

 **CMA du Tarn**
CUNAC
112 route des templiers
81020 ALBI CEDEX 9

 economique@cm-tarn.fr

 05.63.48.43.69

 **Antenne Castres**
34 allées Corbière
81100 CASTRES

cm-tarn.fr

