



Indicateurs pour l'année 2022-2023 - CMA Formation Albi-Cunac et Sorèze

SECTEUR ALIMENTAIRE

		Nb apprentis au 1er janvier	Nb apprentis en mobilité européenne	Nb apprentis en situation d'handicap accompagnés	Taux de rupture	Taux de présentation à l'examen	Taux de réussite	Taux satisfaction apprenti	Taux satisfaction entreprise
	CAP Boucher	1ère année	29		3	24,1%			89,5%
	2ème année	20		3	0,0%	95,0%	68,4%	60,0%	66,7%
CAP Charcutier Traiteur	1ère année	1			0,0%				
	2ème année	9	3	1	0,0%	100,0%	100,0%	100,0%	100,0%
CS Employé	2ème année	1			0,0%	100,0%	0,0%		
BP Boucher	1ère année	4			25,0%			33,3%	
	2ème année	11			0,0%	90,9%	60,0%	0,0%	100,0%
BP Charcutier-Traiteur	1ère année	9			11,1%			100,0%	
	2ème année	7			14,3%	85,7%	66,7%	0,0%	
Total métiers de la viande	1ère année	43	0	3	20,9%			85,7%	100,0%
	2ème année	48	3	4	2,1%	93,8%	71,1%	62,5%	83,3%
	Total	91	3	7	11,0%	49,5%	71,1%	73,3%	85,7%
CAP Boulanger	1ère année	41		12	19,5%			95,2%	100,0%
	2ème année	29		5	0,0%	89,7%	73,1%	92,3%	100,0%
CAP Chocolatier Confiseur	2ème année	9			11,1%	88,9%	100,0%	100,0%	100,0%
CAP Pâtissier	1ère année	28		2	17,9%			100,0%	61,5%
	2ème année	39		2	5,1%	97,4%	71,1%	82,4%	83,3%
CS boulangerie spécialisée	2ème année	12	2		25,0%	75,0%	100,0%	72,7%	
BP Boulanger	1ère année	12	4		0,0%			100,0%	100,0%
	2ème année	12	2		8,3%	83,3%	90,0%	80,0%	
BM Boulanger	1ère année	1			0,0%			0,0%	
	2ème année	5			0,0%	0,0%		100,0%	
Total métier "boulangerie / pâtisserie"	1ère année	82	4	14	15,9%			95,7%	70,6%
	2ème année	106	4	7	6,6%	85,8%	79,1%	83,7%	88,9%
	Total	188	8	21	10,6%	48,4%	79,1%	89,5%	76,9%


Indicateurs pour l'année 2022-2023 - CMA Formation Albi-Cunac et Sorèze

SECTEUR RESTAURATION HOTELLERIE – SPORT - TOURISME

		Nb apprentis au 1er janvier	Nb apprentis en mobilité européenne	Nb apprentis en situation d'handicap accompagnés	Taux de rupture	Taux de présentation à l'examen	Taux de réussite	Taux satisfaction apprenti	Taux satisfaction entreprise
CAP Cuisine	1ère année	51		10	31,4%			81,3%	100,0%
	2ème année	43	2	7	14,0%	76,7%	78,8%	75,0%	100,0%
BP Art de la cuisine	1ère année	11		2	9,1%			83,3%	
	2ème année	9		1	0,0%	100,0%	55,6%	100,0%	
Total métier "cuisine"	1ère année	62	0	12	27,4%			81,8%	100,0%
	2ème année	52	2	8	11,5%	80,8%	73,8%	76,2%	100,0%
	Total	114	2	20	20,2%	36,8%	73,8%	79,1%	100,0%
CAP Commercialisation et services hôtel-café-restaurant	1ère année	21		1	38,1%			88,9%	100,0%
	2ème année	15	1	1	20,0%	86,7%	100,0%	71,4%	
CAP Production et Service en Restaurations	1ère année	19		1	21,1%			100,0%	
	2ème année	9		1	0,0%	100,0%	77,8%	87,5%	
BP Art du service et commercialisation en restaurant	1ère année	4	2		25,0%			100,0%	
	2ème année	3	1		0,0%	100,0%	100,0%		
Total métier "Service hôtellerie"	1ère année	44	2	2	29,5%			95,5%	100,0%
	2ème année	27	2	2	11,1%	92,6%	92,0%	80,0%	
	Total	71	4	4	22,5%	35,2%	92,0%	89,2%	100,0%
BP JPES	2ème année	23			17,4%	78,3%	77,8%	50,0%	0,0%
BTS Tourisme	1ère année	3			33,3%				100,0%
	2ème année	1			0,0%	100,0%	100,0%		
Total métier "Sport tourisme"	1ère année	3	0	0	33,3%				100,0%
	2ème année	24	0	0	16,7%	79,2%	78,9%	50,0%	0,0%
	Les 2 années (1ère et 2ème)	27	0	0	18,5%	70,4%	78,9%	50,0%	33,3%


Indicateurs pour l'année 2022-2023 - CMA Formation Albi-Cunac et Sorèze

SECTEUR SERVICE


		Nb apprentis au 1er janvier	Nb apprentis en mobilité européenne	Nb apprentis en situation d'handicap accompagnés	Taux de rupture	Taux de présentation à l'examen	Taux de réussite	Taux satisfaction apprenti	Taux satisfaction entreprise
CAP Métiers de la coiffure	1ère année	13		2	7,7%			100,0%	66,7%
	2ème année	22		4	9,1%	86,4%	94,7%	85,0%	87,5%
BP Coiffure	1ère année	27		7	22,2%			95,0%	100,0%
	2ème année	19	5	5	0,0%	100,0%	94,7%	77,8%	92,9%
BM Coiffure	1ère année	5			0,0%			100,0%	
	2ème année	8			12,5%	87,5%	14,3%	100,0%	100,0%
Total métiers de la coiffure	1ère année	45	0	9	15,6%			97,0%	90,0%
	2ème année	49	5	9	6,1%	91,8%	82,2%	85,3%	91,3%
	Total	94	5	18	10,6%	47,9%	82,2%	91,0%	90,9%
CAP Esthétique - Cosmétique	1ère année	4			0,0%			100,0%	
	2ème année	8		1	0,0%	100,0%	100,0%	85,7%	66,7%
BP Esthétique- Cosmétique Parfumerie	1ère année	2			0,0%			100,0%	100,0%
	2ème année	0							
Total métiers de l'esthétique	1ère année	6	0	0	0,0%			100,0%	100,0%
	2ème année	8	0	1	0,0%	100,0%	100,0%	85,7%	66,7%
	Total	14	0	1	0,0%	57,1%	100,0%	91,7%	75,0%
CAP Fleuriste	1ère année	6		1	0,0%				0,0%
	2ème année	13		2	7,7%	84,6%	90,9%	100,0%	88,9%
BTM Fleuriste	1ère année	3			0,0%				66,7%
	2ème année	1	1		0,0%	100,0%	0,0%		100,0%
BM Fleuriste	1ère année	2			0,0%				
Total métier "fleuriste"	1ère année	11	0	1	0,0%				50,0%
	2ème année	14	1	2	7,1%	85,7%	83,3%	100,0%	90,0%
	Total	25	1	3	4,0%	48,0%	83,3%	100,0%	78,6%

Indicateurs pour l'année 2022-2023 - CMA Formation Albi-Cunac et Sorèze


SECTEUR MAINTENANCE AUTOMOBILE ET AUTRES MATERIELS

 Chambre de Métiers et de Artisanat OCCITANIE TARN		Nb apprentis au 1er janvier	Nb apprentis en mobilité européenne	Nb apprentis en situation d'handicap accompagnés	Taux de rupture	Taux de présenta- tion à l'examen	Taux de réussite	Taux satisfaction apprenti	Taux satisfaction entreprise
	CAP Réparation des carrosseries	1ère année	29		2	13,8%			78,6%
	2ème année	14	1	3	0,0%	92,9%	100,0%	64,3%	100,0%
CAP Peinture en carrosserie	2ème année	20	2	1	20,0%	95,0%	100,0%	88,9%	
Total métier "carrosserie"	1ère année	29	0	2	13,8%			78,6%	66,7%
	2ème année	34	3	4	11,8%	94,1%	100,0%	73,9%	100,0%
	Total	63	3	6	12,7%	50,8%	100,0%	75,7%	70,0%

SECTEUR GESTION COMMERCE


 Chambre de Métiers et de Artisanat OCCITANIE TARN		Nb apprentis au 1er janvier	Nb apprentis en mobilité européenne	Nb apprentis en situation d'handicap accompagnés	Taux de rupture	Taux de présenta- tion à l'examen	Taux de réussite	Taux satisfaction apprenti	Taux satisfaction entreprise
	CAP Equipier Polyvalent du Commerce	1ère année	65	1	9	16,9%			84,4%
	2ème année	44	6	5	2,3%	93,2%	95,1%	88,9%	100,0%
TP Conseiller de vente	2ème année	3			0,0%	66,7%	50,0%	100,0%	
Total filière Gestion Commerce	1ère année	65	1	9	16,9%			84,4%	100,0%
	2ème année	47	6	5	2,1%	91,5%	93,0%	89,3%	100,0%
	Total	112	7	14	10,7%	38,4%	93,0%	86,7%	100,0%

SECTEUR METIERS D'ART


 Chambre de Métiers et de Artisanat OCCITANIE TARN		Nb apprentis au 1er janvier	Nb apprentis en mobilité européenne	Nb apprentis en situation d'handicap accompagnés	Taux de rupture	Taux de présenta- tion à l'examen	Taux de réussite	Taux satisfaction apprenti	Taux satisfaction entreprise
	CAP Métiers divers	1ère année	1			0,0%			
	2ème année	8			25,0%	75,0%	83,3%	100,0%	100,0%
Total divers métiers d'art	1ère année	1	0	0	0,0%				
	2ème année	8	0	0	25,0%	75,0%	83,3%	100,0%	100,0%
	Total	9	0	0	22,2%	66,7%	83,3%	100,0%	100,0%

Indicateurs pour l'année 2022-2023 - CMA Formation Albi-Cunac et Sorèze

SECTEUR BATIMENT GROS ŒUVRE


		Nb apprentis au 1er janvier	Nb apprentis en mobilité européenne	Nb apprentis en situation d'handicap accompagnés	Taux de rupture	Taux de présentation à l'examen	Taux de réussite	Taux satisfaction apprenti	Taux satisfaction entreprise
CAP Couvreur	2ème année	8			12,5%	62,5%	80,0%	83,3%	
CAP Maçon	1ère année	29		11	17,2%			75,0%	100,0%
	2ème année	22		2	0,0%	95,5%	90,5%	91,7%	100,0%
BP Maçon	1ère année	3			0,0%			100,0%	
	2ème année	2	1	1	0,0%	100,0%	50,0%	100,0%	
BTS Bâtiment	1ère année	8			0,0%			83,3%	
	2ème année	12			8,3%	91,7%	90,9%	0,0%	
Total filière Bâtiment "Gros Œuvre"	1ère année	40	0	11	12,5%			80,0%	100,0%
	2ème année	44	1	3	4,5%	88,6%	87,2%	85,7%	100,0%
	Total	84	1	14	8,3%	46,4%	87,2%	82,6%	100,0%

SECTEUR BATIMENT ENERGIE

		Nb apprentis au 1er janvier	Nb apprentis en mobilité européenne	Nb apprentis en situation d'handicap accompagnés	Taux de rupture	Taux de présentation à l'examen	Taux de réussite	Taux satisfaction apprenti	Taux satisfaction entreprise
CAP Electricien	1ère année	25			4,0%			83,3%	87,5%
	2ème année	30		7	0,0%	86,7%	92,3%	83,3%	95,0%
CAP Monteur en installations sanitaires	1ère année	21		2	9,5%			60,0%	100,0%
	2ème année	20		3	0,0%	100,0%	90,0%		100,0%
CAP Monteur en installations thermiques	2ème année	17		1	23,5%	94,1%	81,3%		
BP électricien	1ère année	12			8,3%			54,5%	100,0%
	2ème année	9	1		0,0%	88,9%	100,0%	55,6%	0,0%
Titre Pro - TIECC	2ème année	21		1	9,5%	33,3%	57,1%	100,0%	100,0%
BTS Fluides énergies domotiques C. Domotique et bâtiments communicants	1ère année	6			33,3%				0,0%
	2ème année	4			0,0%	100,0%	100,0%		100,0%
Total filière Bâtiment "Energie"	1ère année	64	0	2	9,4%			67,9%	85,7%
	2ème année	101	1	12	5,9%	80,2%	87,7%	80,4%	92,9%
	Total	165	1	14	7,3%	49,1%	87,7%	75,7%	90,5%


Indicateurs pour l'année 2022-2023 - CMA Formation Albi-Cunac et Sorèze

SECTEUR BATIMENT AMENAGEMENT FINITION

		Nb apprentis au 1er janvier	Nb apprentis en mobilité européenne	Nb apprentis en situation d'handicap accompagnés	Taux de rupture	Taux de réussite		Taux satisfaction apprenti	Taux satisfaction entreprise
						Taux de présenta tion à l'examen	Taux de réussite		
CAP Carreleur Mosaïste	2ème année	9			11,1%	88,9%	75,0%	85,7%	
CAP Menuisier Fabricant	1ère année	5		1	20,0%			100,0%	
	2ème année	12		1	0,0%	100,0%	91,7%	77,8%	100,0%
CAP Menuisier installateur	1ère année	6		2	0,0%			100,0%	
	2ème année	8			0,0%	100,0%	100,0%		100,0%
CAP Métallier	1ère année	13		3	7,7%			85,7%	
	2ème année	12		1	0,0%	91,7%	100,0%	100,0%	
CAP Métiers du plâtre et de l'isolation	1ère année	18		2	11,1%			92,3%	
	2ème année	12		2	16,7%	100,0%	83,3%	100,0%	
CAP Peintre applicateur de revêtement	1ère année	24		1	29,2%			100,0%	
	2ème année	16		4	0,0%	75,0%	91,7%	100,0%	100,0%
CAP Réalisation industrielles en chaudronnerie ou soudage, option B : soudage	2ème année	7	3		0,0%	85,7%	100,0%		100,0%
BP Peintre applicateur de revêtements	1ère année	3			0,0%				
	2ème année	3			33,3%	66,7%	50,0%	100,0%	100,0%
TP Technique d'Etude en Agencement d'Intérieur	2ème année	2			0,0%	100,0%	100,0%	100,0%	
BTS Finition, Aménagement des bâtiments : conception et réalisation	1ère année	3			33,3%			50,0%	
	2ème année	4			0,0%	100,0%	100,0%		
Total filière Bâtiment "Aménagement finition"	1ère année	72	0	9	16,7%			92,5%	
	2ème année	85	3	8	4,7%	90,6%	90,9%	92,7%	100,0%
	Total	157	3	17	10,2%	49,0%	90,9%	92,6%	100,0%


Indicateurs insertion pour l'année 2022-2023

CMA Formation Albi-Cunac et Sorèze

		Taux en emploi	Taux de poursuite d'étude	Taux de sortie positive
	CAP Boucher	25,0%	75,0%	100,0%
	CAP Charcutier Traiteur	42,9%	28,6%	71,4%
	MC Employé traiteur	50,0%	50,0%	100,0%
	BP Boucher	66,7%	33,3%	100,0%
	BP Charcutier-Traiteur	100,0%	0,0%	100,0%
	Total métiers de la viande	50,0%	38,9%	50,0%
	CAP Boulanger	31,8%	59,1%	90,9%
	MC boulangerie spécialisée	0,0%	100,0%	100,0%
	CAP Pâtissier	37,5%	56,3%	93,8%
	CAP Chocolatier Confiseur	25,0%	50,0%	75,0%
	BP Boulanger	83,3%	16,7%	100,0%
	BM Boulanger (1 ^{er} année)			
	Total métier "boulangerie / pâtisserie"	37,0%	53,7%	90,7%
	CAP Cuisine	26,3%	57,9%	84,2%
	BP Art de la cuisine	25,0%	50,0%	75,0%
	Total métier "cuisine"	26,1%	56,5%	82,6%
	CAP Commercialisation et services hôtel-café-restaurant	20,0%	60,0%	80,0%
	CAP Production et Service en Restaurations (rapide, collective et cafétéria)	16,7%	83,3%	100,0%
	BP Art du service et commercialisation en restaurant (1 ^{er} année)	100,0%	0,0%	100,0%
	Total métier "Service hôtellerie"	30,8%	61,5%	92,3%
	CAP Métiers de la coiffure	21,4%	78,6%	100,0%
	BP Coiffure	38,9%	27,8%	66,7%
	BM Coiffure			
	Total métiers de la coiffure	31,3%	50,0%	81,3%
	CAP Esthétique - Cosmétique	0,0%	50,0%	50,0%
	BP Esthétique- Cosmétique Parfumerie (1 ^{er} année)	100,0%	0,0%	100,0%
	Total métiers de l'esthétique	33,3%	33,3%	66,7%


Indicateurs insertion pour l'année 2022-2023

CMA Formation Albi-Cunac et Sorèze

		Taux en emploi	Taux de poursuite d'étude	Taux de sortie positive
	BP JPES			
	Total métiers du sport			
	CAP carrosserie automobile	26,7%	73,3%	100,0%
	CAP Peinture en carrosserie	100,0%	0,0%	100,0%
	Total métier "carrosserie"	47,6%	52,4%	100,0%
	CAP Métiers divers	0,0%	100,0%	100,0%
	Total divers métiers d'art	0,0%	100,0%	100,0%
	CAP Fleuriste			
	BTM Fleuriste	100,0%	0,0%	100,0%
	Total métier "fleuriste"	100,0%	0,0%	100,0%
	CAP Equipier Polyvalent du Commerce	48,0%	32,0%	80,0%
	Total Commerce	48,0%	32,0%	80,0%
	BTS Tourisme	100,0%	0,0%	100,0%
	Total Tourisme	100,0%	0,0%	100,0%
	CAP Maçon	40,0%	55,0%	95,0%
	BP Maçon	60,0%	40,0%	100,0%
	BTS Bâtiment	0,0%	75,0%	75,0%
	Total filière Bâtiment "Gros Œuvre"	33,3%	57,6%	90,9%
	CAP Electricien	7,1%	78,6%	85,7%
	CAP Monteur en installations sanitaires	5,9%	88,2%	94,1%
	CAP Monteur en installations thermiques	0,0%	100,0%	100,0%
	BP électricien	60,0%	20,0%	80,0%
	Titre Pro Technicien d'Installation en Equipements de Confort Climatique (TIECC, anciennement TICCSER)			
	BTS Fluides énergies domotiques C. Domotique et bâtiments communicants	50,0%	25,0%	75,0%
	Total filière Bâtiment "Energie"	14,9%	74,5%	89,4%

Indicateurs insertion pour l'année 2022-2023

CMA Formation Albi-Cunac et Sorèze

	Taux en emploi	Taux de poursuite d'étude	Taux de sortie positive
CAP Métallier	27,3%	63,6%	90,9%
CAP Réalisation industrielles en chaudronnerie ou soudage, option B : soudage	42,9%	33,3%	33,3%
CAP Métiers du plâtre et de l'isolation	40,0%	33,3%	73,3%
CAP Carreleur Mosaïste	0,0%	100,0%	100,0%
CAP Peintre applicateur de revêtement	50,0%	50,0%	100,0%
CAP Menuisier Fabricant	25,0%	75,0%	100,0%
CAP Menuisier installateur	22,2%	44,4%	66,7%
BP Peinture revêtements	100,0%	0,0%	100,0%
BTS Aménagement	0,0%	100,0%	100,0%
Total filière Bâtiment "Aménagement finition"	34,0%	49,1%	83,0%